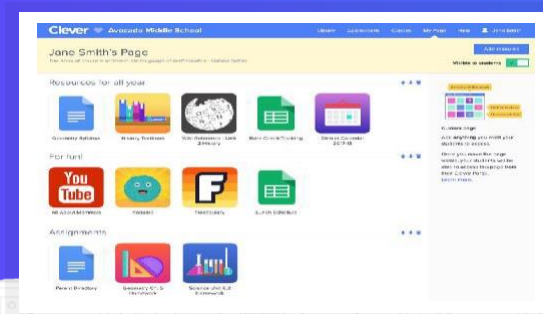


Guía de inicio de sesión desde casa para el estudiante

Ayude a su hijo a usar la tecnología de aprendizaje en el hogar



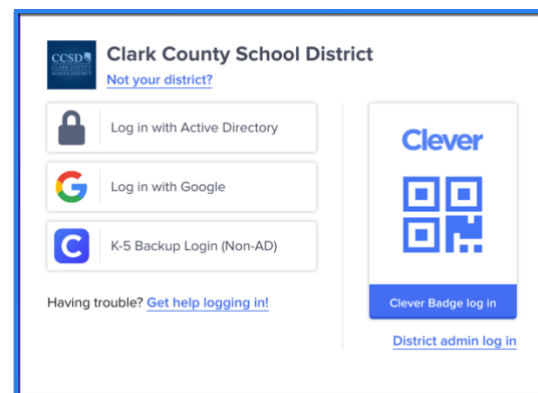
Hola Familias,

Nuestra escuela usa Clever para como una manera fácil para que los estudiantes accedan a todas las aplicaciones de aprendizaje que usan en la escuela en un solo lugar: El Portal Clever.

Para ayudar a cualquier estudiante de su hogar a continuar su aprendizaje en el hogar, simplemente haga que inicie sesión en el Portal Clever usando las instrucciones que se proporcionan a continuación:

¿Cómo puedo ayudar a mi hijo a iniciar sesión?


- 1 Vaya a nuestro Portal Clever: clever.ccsd.net
- 2 Inicie la sesión usando uno de los métodos para Iniciar la sesión que sigue a continuación:
 - A. Iniciar la sesión con el Directorio Activo
 - B. Iniciar la sesión con Google
 - C. Iniciar la sesión con el número de estudiante como nombre del usuario y contraseña (solamente estudiantes de K al 5.º grado)



Recursos útiles

¿Necesita ayuda?

Comuníquese con el Técnico de la Escuela de su hijo si tiene alguna pregunta o problemas para iniciar sesión en su hogar.

 **Clever Privacy Policy**
Visit clever.com/trust to see how Clever protects your child's data.